

PORTE BOIS A DEUX VANTAUX, COUPE FEU 60 '
SIMPLE ACTION

Dimensions hors tout L x H (en mm)

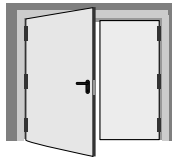
Dimensions des vantaux (en mm)

 + x


Vantail principal

Vantail semi-fixe

Hauteur



Tirant Gauche



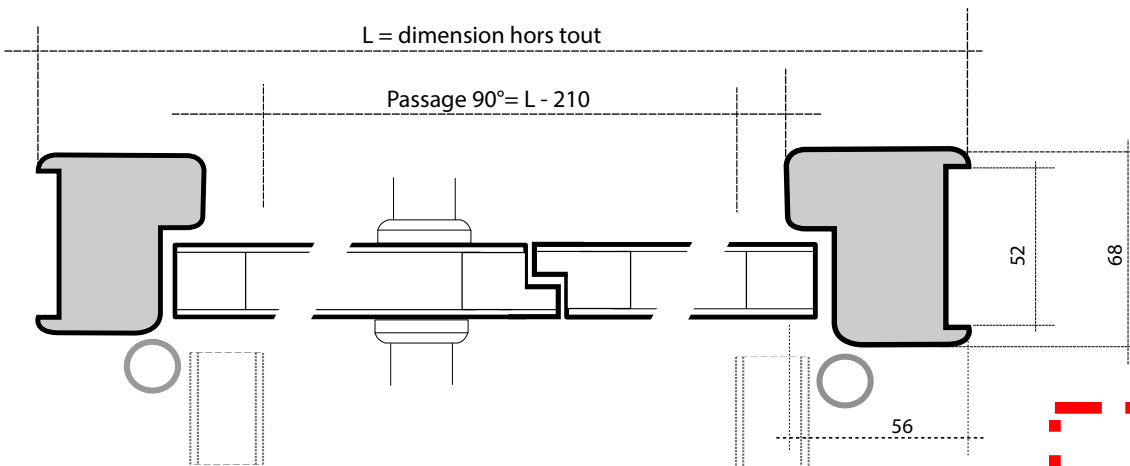
Tirant Droit

H = Hauteur hors tout

Passage 90° = H - 56

L = dimension hors tout

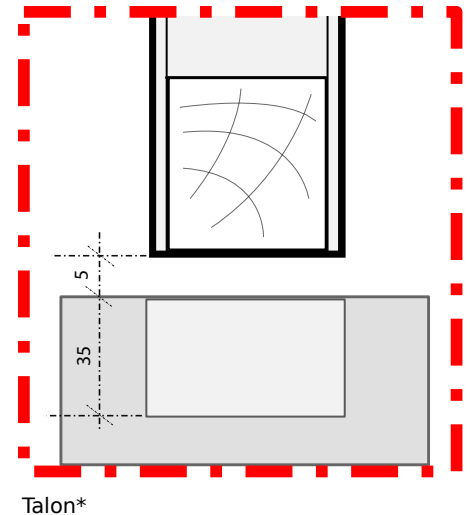
Passage 90° = L - 210



Vantail : Le vantail, d'épaisseur 50 mm, de notre porte coupe feu bois 1h, en un ou deux vantaux se compose d'un cadre en bois (pin, chêne, hêtre ou bois exotique) supportant une âme en lin prise entre deux panneaux médium bois. La finition est stratifiée ou brute.

Huisserie : Se référer au devis.

* Un talon est prévu afin d'anticiper la pose d'un revêtement ou de pallier un défaut de planéité du sol. Peut être modifié ou supprimé sur demande.



Talon*

Teinte

Nom du client

Repère

Référence Chantier

PO2B60DV