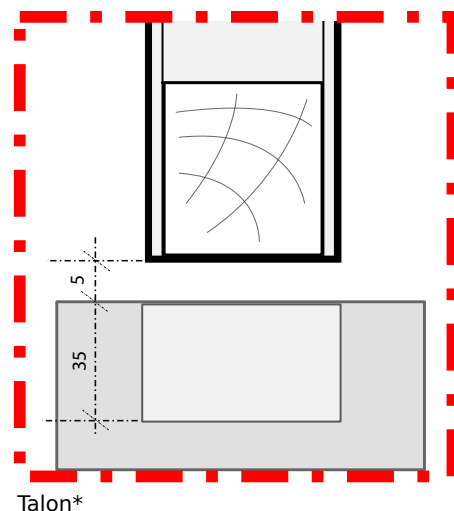
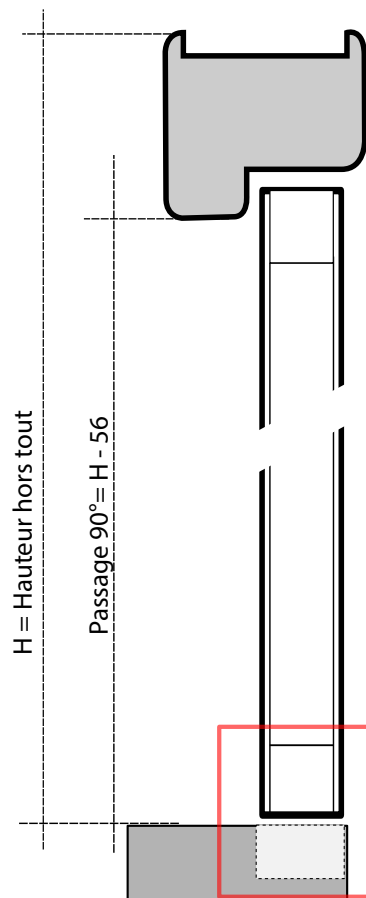
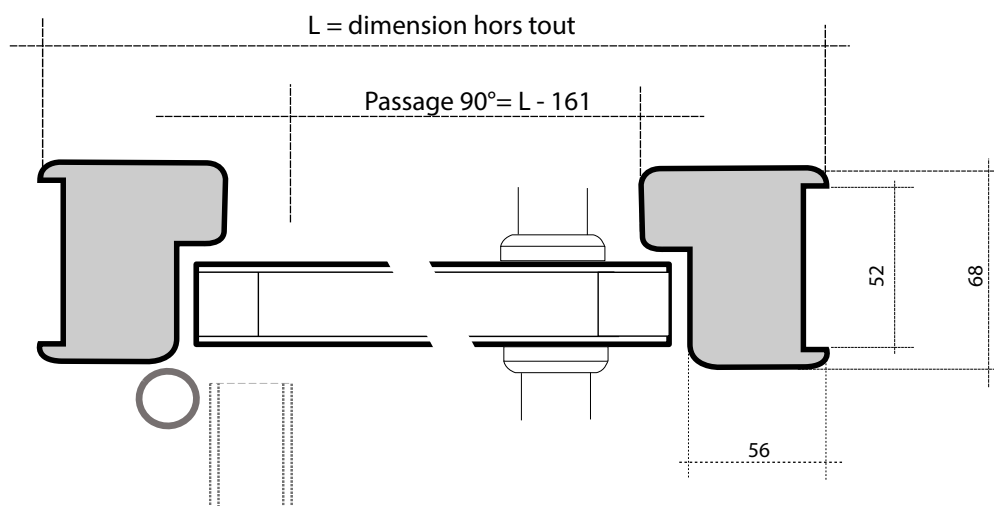
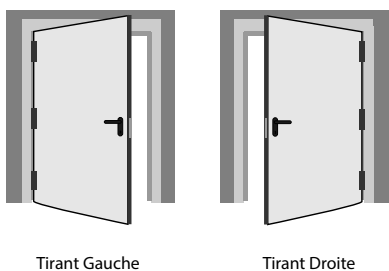




PORTE BOIS A UN VANTAIL, COUPE FEU 60 '  
SIMPLE ACTION

Dimensions hors-tout ( L x H ) en mm



**Vantail** : Le vantail, d'épaisseur 50 mm, de notre porte coupe feu bois 1h, en un ou deux vantaux se compose d'un cadre en bois (pin, chêne, hêtre ou bois exotique) supportant une âme en lin prise entre deux panneaux médium bois. La finition est stratifiée ou brute.

**Huisserie** : Se référer au devis.

\* Un talon est prévu afin d'anticiper la pose d'un revêtement ou de pallier un défaut de planéité du sol. Peut être modifié ou supprimé sur demande.

Teinte

Nom du client

Repère

Référence Chantier

**PO1B60DV**