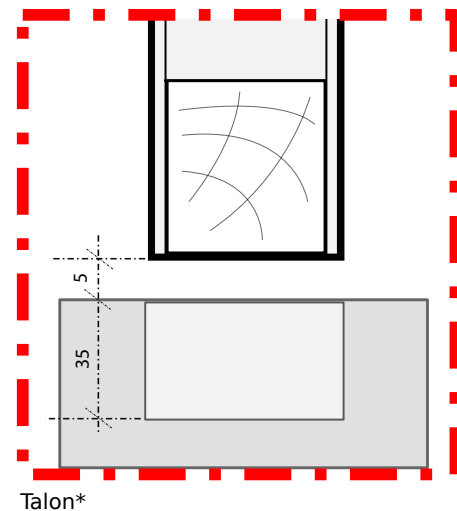
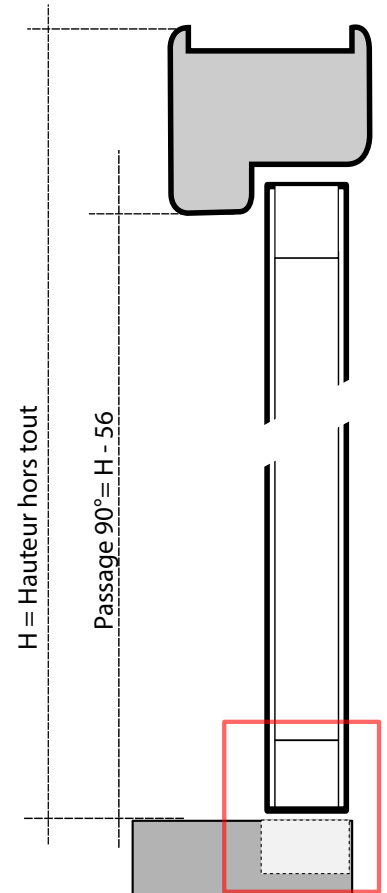
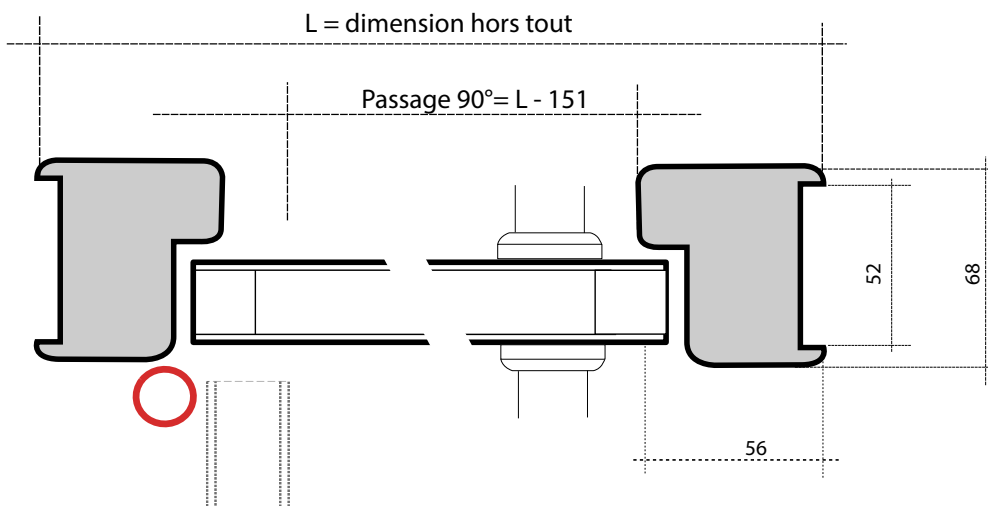
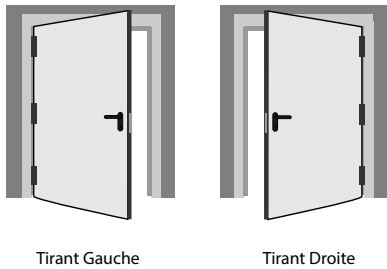


PORTE BOIS A UN VANTAIL, COUPE FEU 30 '  
SIMPLE ACTION

Dimensions hors-tout ( L x H ) en mm



**Vantail :** Le vantail, d'épaisseur 40 mm, de notre porte coupe feu bois 1/2h, en un ou deux vantaux se compose d'un cadre en bois (pin, chêne, hêtre ou bois exotique) supportant une âme en lin prise entre deux panneaux médium bois. La finition est stratifiée ou brute.

**Huisserie :** Se référer au devis.

\* Un talon est prévu afin d'anticiper la pose d'un revêtement ou de pallier à un défaut de planéité du sol. Peut être modifié ou supprimé sur demande.

Teinte

Nom du client

Repère

Référence Chantier

**PO1B30DV**